

Sens Clermont-l'Hérault - St Félix-de-Lodez - Ceyras - St André-de-Sangonis - Gignac - St Paul-et-Valmalle - Montpellier

L à V : du lundi au vendredi (sauf jours fériés) L à S : du lundi au samedi (sauf jours fériés)  
 L à DF : du lundi au dimanche, y compris les jours fériés (sauf 1er mai) DF : uniquement les dimanches et jours fériés (sauf 1er mai)

N° de ligne		302	302	302	302	308	301	303	305	302	302	381	302	308
Jours de circulation		L à V	L à V	L à S	L à S	L à V	L à V	L à S	L à V	L à S	L à V	L à S	L à S	L à V
CLERMONT-L'HERAULT	Gare Routière	05:50	06:05	06:25				06:40		06:45	07:10[4]		07:10	
	Rond Point de l'Europe	05:53	06:07	06:27				06:42		06:47			07:12	
ST FELIX-DE-LODEZ	Centre	-	-	-			06:45	-	-	-		07:00	-	
CEYRAS	Centre	05:55	06:10	06:30			-	06:45		06:50			07:15	
ST ANDRE-DE-SANGONIS	Lotissement Lavergne	05:59	06:14	06:34			-	06:49		06:53			07:19	
	Monument aux Morts / Rte de Montpellier	06:00	06:15	06:35			06:50	06:50		06:55		07:05	07:20	
	Coopérative	06:01	06:20	06:36			06:52	06:52		06:56		07:06	07:22	
GIGNAC	Gare Routière	06:10	06:25	06:45	06:45	06:50			06:55	07:05		07:10		07:20
	Esplanade / Le Pélican	06:11	06:26	06:46	06:46				06:56	07:06		07:11		07:21
La Taillade		06:16	06:31		06:50					07:10				
Embr. Mas d'Alhen		06:18	06:33		06:52					07:12				
ST PAUL-ET-VALMALLE	Centre	06:20	06:35		06:55					07:15				
	Bois d'Arnaud	06:22	06:36		06:56					07:16				
MONTARNAUD	Pôle d'échange	06:23	06:37		06:57					07:17				
MONTPELLIER	Station Mosson	06:35	06:50	07:05	07:10	07:10	07:20	07:20	07:20	07:35	07:40	07:40	07:50	07:50

N° de ligne		302	381	381	303	305	301	302	301	302	381	485	381	303
Jours de circulation		L à S	L à S	L à S	L à DF	L à S	L à S	L à S	L à S	L à S	L à DF	L à DF	L à S	L à S
CLERMONT-L'HERAULT	Gare Routière				08:00				08:35	09:35		10:55		12:00
	Rond Point de l'Europe				08:02				08:37	09:37		10:57		12:02
ST FELIX-DE-LODEZ	Centre		07:25		-		08:45		-	-	10:20	-	11:25	-
CEYRAS	Centre		-		08:05		-		08:40	09:40	-	11:00	-	12:05
ST ANDRE-DE-SANGONIS	Lotissement Lavergne		-		08:09		-		08:44	09:44	-	11:04	-	12:09
	Monument aux Morts / Rte de Montpellier		07:30	07:55	08:10		08:50		08:45	09:45	10:25	11:05	11:30	12:10
	Coopérative		07:32	07:56	08:11		08:52		08:46	09:46	10:26	11:06	11:31	12:11
GIGNAC	Gare Routière	07:30	07:40	08:05	08:20	08:35		08:50	08:55	09:55	10:30	11:10	11:35	12:15
	Esplanade / Le Pélican	07:31			08:21	08:36		08:51		09:56	10:31	11:11	11:36	12:16
La Taillade		07:35			08:25			08:55		10:00	10:35			12:20
Embr. Mas d'Alhen		07:37			08:27			08:57		10:02	10:37			12:22
ST PAUL-ET-VALMALLE	Centre	07:40			08:30			09:00		10:05	10:45			12:25
	Bois d'Arnaud	07:42			08:31			09:03		10:07	10:47			12:27
MONTARNAUD	Pôle d'échange	07:43			08:32			09:04		10:08	10:48			12:28
MONTPELLIER	Station Mosson	08:05	08:05	08:35	08:50	09:00	09:15	09:20	09:20	10:25	11:00	11:35	12:00	12:45

N° de ligne		302	381	303	302	381	303	381	303	301	302	302	381
Jours de circulation		L à DF	L à S	L à S	L à S	L à S	L à DF	L à DF	L à DF	L à S	L à S	L à S	DF
CLERMONT-L'HERAULT	Gare Routière	12:55		13:35	14:35		16:35		17:35	17:55	18:20	19:20	
	Rond Point de l'Europe	12:57		13:37	14:37		16:37		17:37	17:57	18:22	19:22	
ST FELIX-DE-LODEZ	Centre	-	13:15	-	-	15:35	-	16:50	-	-	-	-	20:35
CEYRAS	Centre	13:00	-	13:40	14:40	-	16:40	-	17:40	18:00	18:25	19:25	-
ST ANDRE-DE-SANGONIS	Lotissement Lavergne	13:03	-	13:44	14:43	-	16:43	-	17:44	18:04	18:28	19:28	-
	Monument aux Morts / Rte de Montpellier	13:05	13:20	13:45	14:45	15:40	16:45	16:55	17:45	18:05	18:30	19:30	20:40
	Coopérative	13:06	13:22	13:46	14:46	15:41	16:46	16:56	17:46	18:06	18:31	19:31	20:42
GIGNAC	Gare Routière	13:10	13:30	13:50	14:50	15:45	16:50	17:00	17:50	18:10	18:35	19:35	20:45
	Esplanade / Le Pélican	13:11	13:31	13:51	14:51	15:46	16:51	17:01	17:51	18:11	18:36	19:36	20:46
La Taillade		13:15			14:55		16:55		17:55		18:40	19:40	20:53
Embr. Mas d'Alhen		13:17			14:57		16:57		17:57		18:42	19:42	20:56
ST PAUL-ET-VALMALLE	Centre	13:20			15:00		17:00		18:00		18:45	19:45	21:00
	Bois d'Arnaud	13:22			15:02		17:02		18:02		18:47	19:47	21:02
MONTARNAUD	Pôle d'échange	13:23			15:03		17:03		18:03		18:48	19:48	21:03
MONTPELLIER	Station Mosson	13:40	13:55	14:15	15:20	16:15	17:20	17:25	18:20	18:40	19:05	20:05	21:15

[4] ne circule pas les mois de juillet et août.

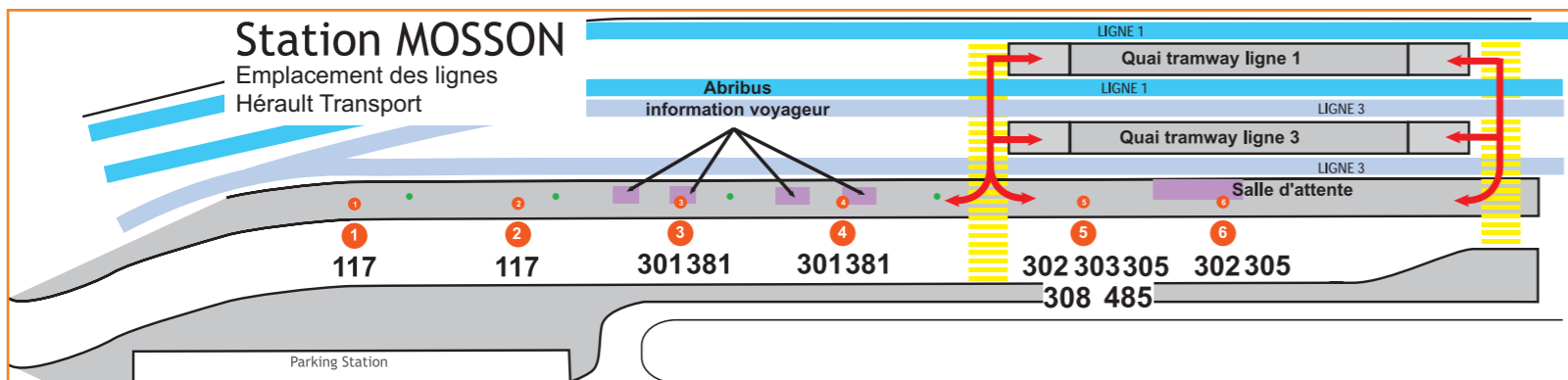
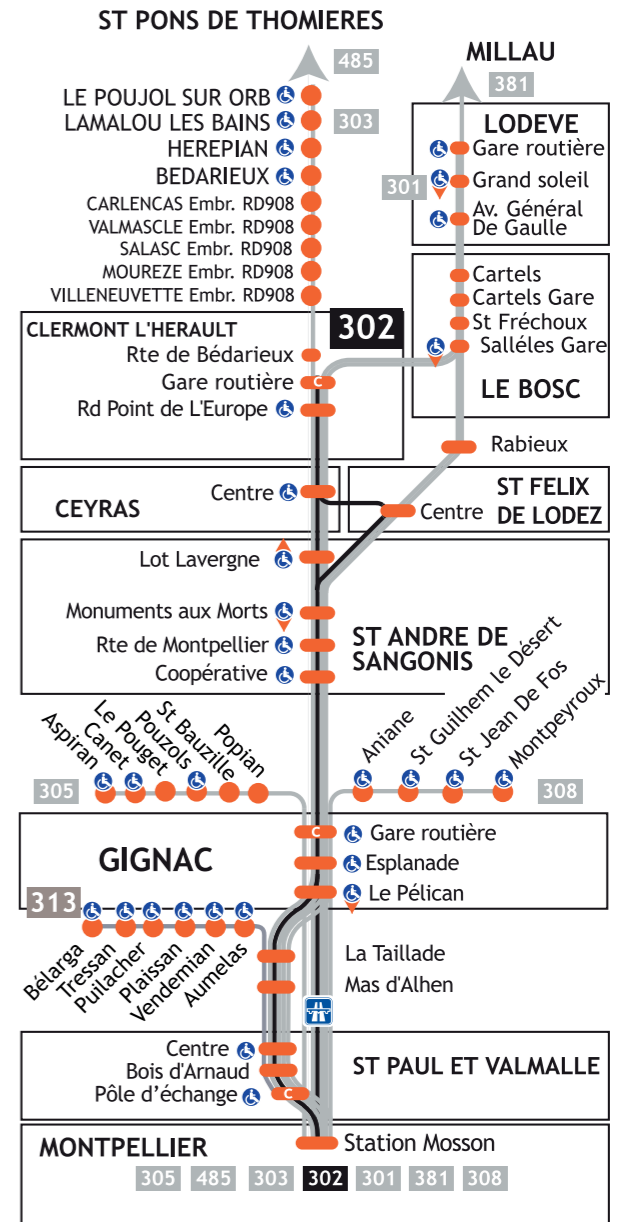
170701SCHT

Dans nos véhicules, 1 seule place UFR est disponible. Afin d'offrir une prise en charge de qualité, nous invitons les usagers se déplaçant en fauteuil roulant à se renseigner auprès d'Hérault Transport par courriel [info@herault-transport.fr](mailto:info@herault-transport.fr)

Merci de votre compréhension

: arrêt accessible dans les 2 sens

: arrêt accessible uniquement dans le sens indiqué par la flèche



Sens Montpellier - St Paul-et-Valmalle - Gignac - St André-de-Sangonis - Ceyras - St Félix-de-Lodez - Clermont l'Hérault

Lu : uniquement les lundis scolaires et jours de rentrée L à V : du lundi au vendredi (sauf jours fériés) L à S : du lundi au samedi (sauf jours fériés)  
 L à DF : du lundi au dimanche, y compris les jours fériés (sauf 1er mai) DF : uniquement les dimanches et jours fériés (sauf 1er mai)

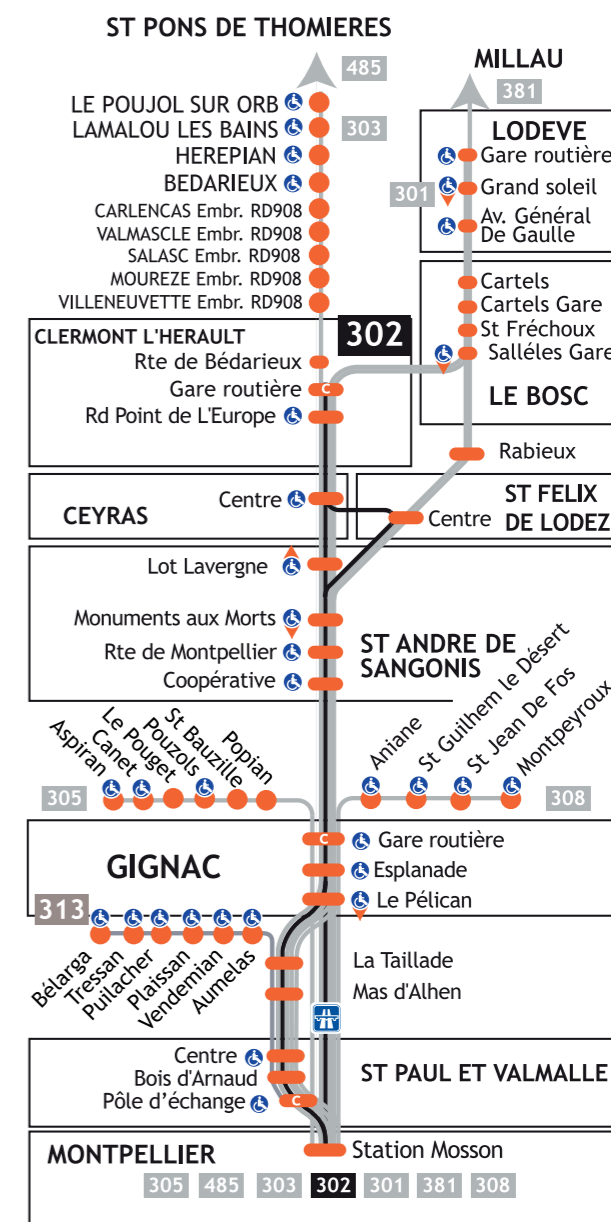
N° de ligne		381	302	301	302	381	303	381	301	303	308	381	302	381
N° repère station Mosson voir plan au dos		3	5	4/3*	5	3	5	3	4	5	5	3/4*	5	3
Jours de circulation		Lu	L à V	L à S	L à S	L à S	L à DF	L à DF	L à S	L à S	L à S	L à S	L à S	L à S
MONTPELLIER	Station Mosson	06:30	06:55	07:45	08:45	08:45	10:15	11:15	11:45	12:40	12:45	13:45	14:45	15:15
ST PAUL-ET-VALMALLE	Pôle d'échange	06:44	07:08		08:58	10:28	11:28	11:58	12:53			14:58		
	Bois d'Arnaud	06:44	07:09	↕	08:59	10:29	11:29	11:59	12:54	↕	↕	14:59	↕	
	Centre	06:45	07:10	↕	09:00	10:30	11:30	12:00	12:55	↕	↕	15:00	↕	
	Embr. Mas d'Alhen [1]	06:50	07:13		09:03	10:33	11:33	12:03	12:58			15:03		
	La Taillade	06:52	07:15		09:05	10:35	11:35	12:05	13:00			15:05		
GIGNAC	Le Pélican / Esplanade	06:54	07:19	08:04	09:04	09:09	10:39	11:39	12:09	13:04	13:04	14:04	15:09	15:34
	Gare Routière	06:55	07:20	08:05	09:05	09:10	10:40	11:40	12:10	13:05	13:05[H]	14:05	15:10	15:35
ST ANDRE-DE-SANGONIS	Coopérative	06:59	07:24	08:14	09:14	09:19	10:49	11:41	12:11	13:14		14:14	15:19	15:44
	Rte de Montpellier / Monuments aux Morts	07:00	07:25	08:15	09:15	09:20	10:50	11:50	12:20	13:15		14:15	15:20	15:45
	Lotissement Lavergne	-	07:26	08:16	09:16	-	10:51	-	12:21	13:16		-	15:21	-
ST FELIX-DE-LODEZ	Centre	07:05	-	-	-	09:20	-	11:55	-	-		14:20	-	15:50
CEYRAS	Centre		07:30	08:20	09:20		10:55		12:25	13:20		14:25	15:25	
CLERMONT-L'HERAULT	Rond Point de l'Europe		07:34	08:24	09:23		10:58		12:29	13:22		14:29	15:23	
	Gare Routière		07:35	08:25	09:25		11:00		12:30	13:25		14:30	15:30	
	Correspondance en gare routière de Clermont l'Hérault			D-E			C		F	C-E-F'				
Destination		Millau		Lodève		Millau	Le Poujols	Millau	Lodève	Le Poujols	St Guilhem	Millau		Lodève

N° de ligne		302	485	302	302	302	381	305	303	302	302	381	302	302
N° repère station Mosson voir plan au dos		5	5/6*	5	5	5	3	5	5	5	5	3	5	5
Jours de circulation		L à DF	L à DF	L à V	L à S	L à V	L à S	L à S	L à S	L à V	L à S	L à S	L à S	L à S
MONTPELLIER	Station Mosson	15:30	15:45	16:00	16:15	16:30	16:30	16:40	16:45	17:00	17:15	17:15	17:30	17:40
ST PAUL-ET-VALMALLE	Pôle d'échange	15:43			16:28			16:53[A]			17:28			17:53[A]
	Bois d'Arnaud	15:44	↕	↕	16:29	↕	↕	16:54	↕	↕	17:29	↕	↕	17:54
	Centre	15:45			16:30			16:55			17:30			17:55
	Embr. Mas d'Alhen [1]	15:48			16:33			16:57[3]			17:33			17:57[3]
	La Taillade	15:50			16:35			17:00			17:35			18:00
GIGNAC	Le Pélican / Esplanade	15:54	16:04	16:19	16:39	16:49	16:49	17:04	17:04	17:19	17:39		17:49	18:04
	Gare Routière	15:55	16:05	16:20	16:40	16:50	16:50	17:05	17:05	17:20	17:40[B]		17:50	18:05
ST ANDRE-DE-SANGONIS	Coopérative	16:04	16:09	16:29	[2]	16:59	16:59		17:14	17:29	17:49	17:39	17:59	18:14
	Rte de Montpellier / Monuments aux Morts	16:05	16:15	16:30	[2]	17:00	17:00		17:15	17:30	17:50	17:40	18:00	18:15
	Lotissement Lavergne	16:06	16:16	16:31	[2]	17:02	-		-	17:31	17:51	-	18:02	18:16
ST FELIX-DE-LODEZ	Centre	-	-	-	-	17:05			17:20	-	-	17:45	-	-
CEYRAS	Centre	16:10	16:20	16:35		17:05			17:25	17:35	17:55		18:05	18:20
CLERMONT-L'HERAULT	Rond Point de l'Europe	16:13	16:24	16:39		17:08			17:28	17:38	17:58		18:08	18:23
	Gare Routière	16:15	16:25	16:40		17:10			17:30	17:40	18:00		18:10	18:25
	Correspondance en gare routière de Clermont l'Hérault		CEFG						CE'					
Destination		St Pons					Millau	Canet	Le Poujols			Lodève		

N° de ligne		305	301	381	302	303	301	302	381	381	302	302	302
N° repère station Mosson voir plan au dos		6	4	3	5	5/6*	3	5	3/4	3	5	5	5
Jours de circulation		L à S	L à S	L à S	L à DF	L à DF	L à V	L à S	DF	L à S	L à DF	L à S	L à S
MONTPELLIER	Station Mosson	17:45	18:00	18:00	18:15	18:30	18:30	18:45	18:45	19:00	19:15	19:45	20:15
ST PAUL-ET-VALMALLE	Pôle d'échange				18:28			18:58			19:28	19:58	20:28
	Bois d'Arnaud	↕	↕	↕	18:29	↕	↕	18:59	↕	↕	19:29	19:59	20:29
	Centre				18:30			19:00			19:30	20:00	20:30
	Embr. Mas d'Alhen [1]				18:32			19:02			19:32	20:02	20:32
	La Taillade				18:35			19:05			19:35	20:05	20:35
GIGNAC	Le Pélican / Esplanade	18:04		18:19	18:39	18:49	18:49	19:09	19:04	19:19	19:39	20:09	20:44
	Gare Routière	18:05		18:20[B]	18:40	18:50	18:50	19:10	19:05	19:20[B]	19:40	20:10	20:45
ST ANDRE-DE-SANGONIS	Coopérative		18:24	18:28	18:49	18:59	18:59	19:19	19:14	19:29	19:49	20:19	20:49
	Rte de Montpellier / Monuments aux Morts		18:25	18:30	18:50	19:00	19:00	19:20	19:15	19:30	19:50	20:20	20:50
	Lotissement Lavergne		-	18:31	18:51	19:01		19:21	-	-	19:51	20:21	20:51
ST FELIX-DE-LODEZ	Centre		18:30	-	-	-	19:05	-	19:20	19:35	-	-	-
CEYRAS	Centre			18:35	18:55	19:05		19:25			19:55	20:25	20:55
CLERMONT-L'HERAULT	Rond Point de l'Europe			18:38	18:58	19:08		19:28			19:58	20:28	20:58
	Gare Routière			18:40	19:00	19:15		19:30			20:00	20:30	21:00
	Correspondance en gare routière de Clermont l'Hérault			F									
Destination		Aspiran	Lodève	Lodève		Le Poujols	Lodève		Millau	Caylar			

Dans nos véhicules, 1 seule place UFR est disponible. Afin d'offrir une prise en charge de qualité, nous invitons les usagers se déplaçant en fauteuil roulant à se renseigner auprès d'Hérault Transport par courriel [info@herault-transport.fr](mailto:info@herault-transport.fr)  
 Merci de votre compréhension

: arrêt accessible dans les 2 sens  
 : arrêt accessible uniquement dans le sens indiqué par la flèche



[1] arrêt réservé à la descente des usagers. Cet arrêt est desservi uniquement sur demande auprès du conducteur au départ de Montpellier.  
 [2] continue sur St André de Sangonis uniquement les vendredis. [3] desservi du lundi au vendredi avec le véhicule de la ligne 313 en correspondance au pôle d'échange.  
 \* Emplacement des doublages de ligne. \*\* continue sur Millau le Vendredi.  
 [A] Ligne 313. [B] Ligne 308. [C] Ligne 301. [D] Ligne 303. [E] Ligne 304 [E'] sauf samedi. [F] Ligne 306 [F'] Uniquement les mercredis scolaires. [G] Ligne 307 [H] ligne 305.  
 Les lignes soulignées ne circulent pas les dimanches et jours fériés.  
 La ligne 308 : offre supplémentaire en période estivale voir fiche spécifique 308 été.